

PAVILJOENTENTEN BINNENFRAME 6-HOEK

A6-W, B6-W, C6-W

TYPE	ZIJDE (a)	DIAM (d)	OPPER VLAKTE	ZIJ HOOGTE	TOP HOOGTE	GEWICHT	ALU PROFIELEN
	(m)	(m)	(m ²)	(m)	(m)	(kg)	(mm)
A6-W	3,2	6,4	27	2,25	4,25	178	60 X 40 X 3
B6-W	4,2	8,4	46	2,25	4,7	246	60 X 40 X 3
C6-W	5,15	10,3	70	2,25	5,25	376	80 X 40 X 3

ZEILEN

PVC 650 GR/M2 BRANDKLASSE M2

STABILITEIT WIND

0,50 kN /m² PN77/B-02011

STANDAARD

1 OPROLBARE DEUR, GEEN VENSTERS

OPTIES

VERBINDINGSTUKKEN EN GOOT

ALU KEDERPROFIELEN

OPAQUE ZEILEN

GESTREEPTE ZEILEN

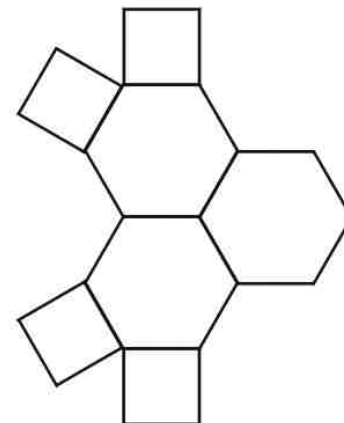
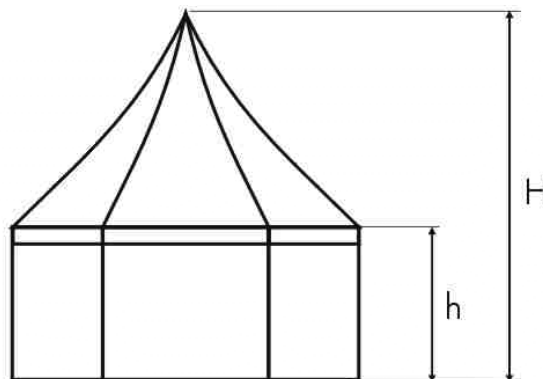
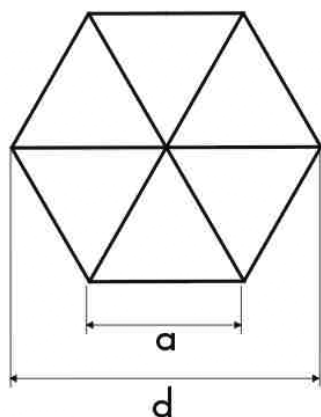
EXTRA DEUREN

3 TYPES VENSTERS

PLANKENVLOER

KADERVLOER

BEDRUKKINGEN TOT FULL COLOUR



**BIM OUTDOOR BVBA KASTEELDREEF 5A
9230 WETTEREN**

TEL : 09/366 61 33 FAX : 09/366 33 54